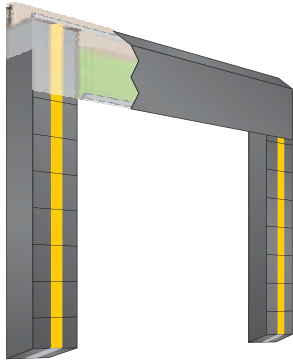


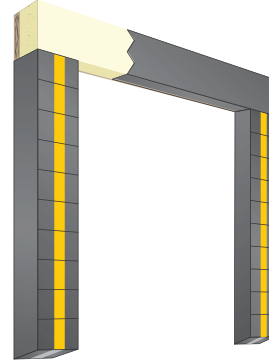
Cabezal Cortina



Descripción

Su cabezal cortina con caída estándar de 20" le permite manejar una amplia gama de alturas de vehículos con un buen sellado, por lo que es el modelo de sello de andén más usado en el mercado de bodegas secas y de refrigeración donde la altura de los vehículos es variable.

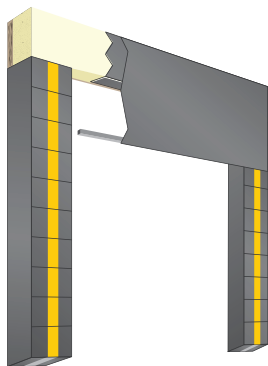
Cabezal Sólido



Descripción

Cabezal sólido de hule espuma de 12" de altura estándar, generando la máxima eficiencia en el sellado, por lo que es el modo de sello para andén más usado en el mercado de bodegas de refrigeración y congelación donde la altura de los vehículos no es variable.

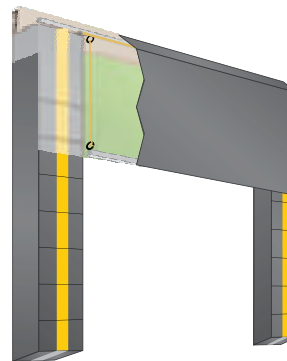
Cabezal Combinado



Descripción

Cabezal combinado con cuerpo sólido de 12" cubierto con cortina de 24" de caída como estándar lo que hacen el modelo más óptimo en eficiencia de sellado y variación vehicular. Excelente opción en bodegas de refrigeración o de congelación con altura de vehículos variable.

Cabezal Pull-Chord



Descripción

Cabezal cortina ajustable por un sistema de poleas, ganchos y cordón. El operador puede modificar la altura del cabezal, el cual puede ser de 24" a 40". Excelente opción en bodegas secas y de refrigeración donde la variación de la altura de los vehículos es amplia.